

POR DENTRO DO ENADE

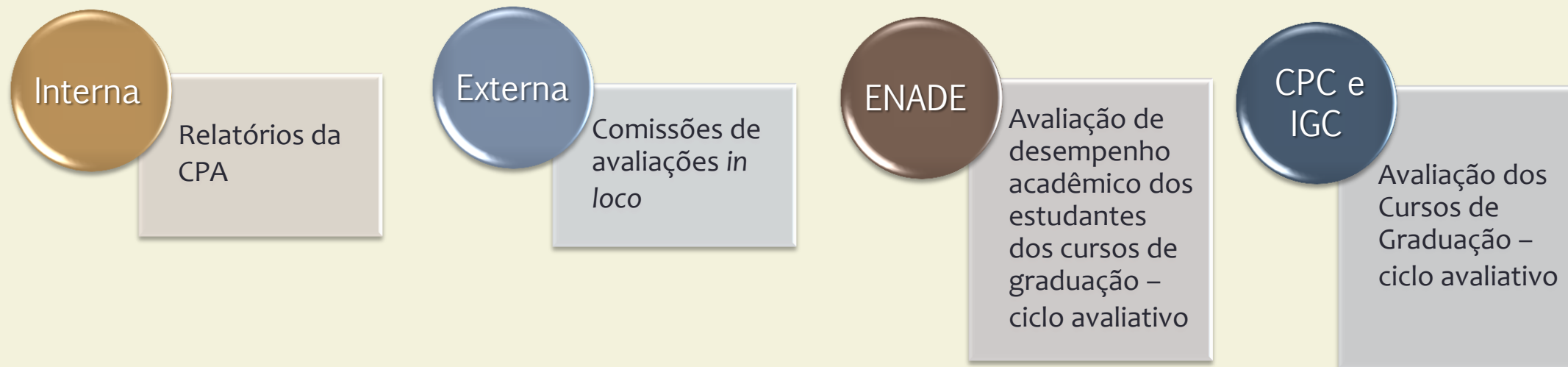
CURSO DE CAPACITAÇÃO 2017

Procuradoria Educacional Institucional
Pró-Reitoria de Ensino – IFG



Avaliação Institucional

Processos de avaliação institucional



Avaliação Institucional

Avaliações Internas:

- Relatórios de Autoavaliação da Instituição.

Avaliações Externas:

Conceito de Avaliação – resultados das avaliações *in loco* realizadas pelas comissões do INEP:

- Conceito de Instituição (CI) - avaliadas as 10 dimensões do PDI – 5 eixos;
- Conceito de Curso (CC) – é avaliado corpo docente, organização didático-pedagógica e as instalações físicas

Avaliação Institucional

Avaliações Vinculadas ao Ciclo Avaliativo:

Ciclo Avaliativo: realização periódica de avaliação de instituições e cursos superiores, com referência nas avaliações trienais de desempenho de estudantes.

As **avaliações do ciclo avaliativo** são orientadas pelos indicadores de qualidade – INEP:

- Desempenho de Estudantes;
- Conceito Preliminar de Curso - CPC;
- Índice Geral de Curso Avaliados da Instituição - IGC.

Avaliação Institucional

- Desempenho de Estudantes: conceito obtido dos resultados do ENADE
- CPC: conceito obtido da avaliação de desempenho de estudantes, corpo docente, infraestrutura, recursos didáticos-pedagógicos, dados do Censo da Educação Superior e demais insumos;
- IGC: conceito obtido com os dados dos CPC's e dos programas de pós-graduação.

Avaliação Institucional

Censo da Educação Superior

Informações sobre:

- Instituições de ensino superior;
- Cursos de graduação presencial ou a distância;
- Vagas oferecidas;
- Inscrições;
- Matrículas;
- Ingressantes e concluintes;
- Informações sobre **docentes**.

Utilização dos dados censitários :

- Construção de indicadores como o CPC e IGC;
- De forma articulada com outras políticas públicas como o ENADE, ENEM, FIES, PROUNI, REUNI e SISU.;
- Estatística oficial da Educação Superior.

Por dentro do ENADE

O QUE É O ENADE?

O Exame Nacional de Desempenho dos Estudantes (ENADE) é um dos instrumentos de avaliação institucional e indicador de qualidade do Sistema Nacional de Avaliação da Educação Superior (SINAES).

Instituído pela Lei nº 10.861, de 14 de abril de 2004 – Lei do SINAES

Normatizado pelos seguintes instrumentos:

- * Portaria Normativa MEC nº 40 de 12/12/2007, republicada no D.O.U. em 29/12/2010
- * Decreto nº 5.773, de 09/05/2006
- * Portarias Normativas de cada edição do Exame
- * Edital específico (a partir de 2017): Edital nº 26, de 16 junho de 2017.

Por dentro do ENADE

OBJETIVOS DO ENADE

O ENADE tem por objetivo avaliar o desempenho dos estudantes com relação aos conteúdos programáticos previstos nas diretrizes curriculares dos cursos de graduação, o desenvolvimento de competências e habilidades necessárias ao aprofundamento da formação geral e profissional, e o nível de atualização dos estudantes com relação à realidade brasileira e mundial.



Por dentro do ENADE

PERIODICIDADE DO EXAME

O ENADE é realizado todos os anos e cada curso é avaliado trienalmente, de acordo com o ciclo avaliativo.

CICLO AVALIATIVO		
ANO	ÁREAS	EIXOS TECNOLÓGICOS
Ano I	Saúde, ciências agrárias e áreas afins;	Ambiente e Saúde; Produção Alimentícia, Recursos Naturais, Militar e Segurança;
Ano II	Ciências exatas, licenciaturas e áreas afins;	Controle e Processos Industriais, Informação e Comunicação, Infraestrutura, Produção Industrial;
Ano III	Ciências sociais aplicadas, ciências humanas e áreas afins.	Gestão e Negócios, Apoio Escolar, Hospitalidade e Lazer, Produção Cultural e Design.

Por dentro do ENADE

CURSOS COM ESTUDANTES HABILITADOS A PARTICIPAR ENADE/2017

Bacharelado

- * Arquitetura e Urbanismo;
- * Engenharia Ambiental;
- * Engenharia Civil;
- * Engenharia Elétrica;
- * Engenharia de Computação;
- * Eng^a de Controle e Automação;
- * Engenharia Mecânica;
- * Engenharia Química;
- * Engenharia de Alimentos;
- * Engenharia de Produção;
- * Engenharia Florestal;
- * Engenharia;
- * Sistemas de Informação;

Bacharelado e Licenciatura

- * Ciências da Computação;
- * Ciências Biológicas;
- * Ciências Sociais;
- * Filosofia;
- * Física;
- * Geografia;
- * História;
- * Letras – Português;
- * Matemática;
- * Química.

Licenciatura

- * Artes Visuais;
- * Educação Física;
- * Letras – Português e Espanhol;
- * Letras – Português e Inglês;
- * Letras – Inglês;
- * Música;
- * Pedagogia.

Tecnologia

- * Análise e Desenvolvimento de Sistemas;
- * Gestão da Produção Industrial;
- * Redes de Computadores
- * Gestão da Tecnologia da Informação

Por dentro do ENADE

ENQUADRAMENTO DE CURSO ENADE/2017

Câmpus	Curso	Grau	Área de enquadramento
Anápolis	Química	Licenciatura	Química – Licenciatura
	Ciências Sociais	Licenciatura	Ciências Sociais – Licenciatura
	Ciência da Computação	Bacharelado	Ciência da Computação - Bacharelado
	Engenharia Civil da Mobilidade	Bacharelado	Engenharia Civil ou Engenharias???
Aparecida de Goiânia	Pedagogia Bilíngue	Licenciatura	Pedagogia – Licenciatura
	Engenharia Civil	Bacharelado	Engenharia Civil
Cidade de Goiás	Artes Visuais	Licenciatura	Artes Visuais - Licenciatura
Formosa	Ciências Biológicas	Licenciatura	Ciências Biológicas – Licenciatura
	Engenharia Civil	Bacharelado	Engenharia Civil
	Ciências Sociais	Licenciatura	Ciências Sociais – Licenciatura
	Análise e Desenvolvimento de Sistemas	Tecnologia	Análise e Desenvolvimento de Sistemas – Tecnologia
Goiânia	Engenharia de Controle e Automação	Bacharelado	Engenharia de Controle e Automação
	Engenharia Mecânica	Bacharelado	Engenharia Mecânica
	Letras - Língua Portuguesa	Licenciatura	Letras - Português - Licenciatura
	História	Licenciatura	História – Licenciatura
	Matemática	Licenciatura	Matemática – Licenciatura
	Música	Licenciatura	Música – Licenciatura
	Sistemas de Informação	Bacharelado	Sistemas de Informação – Bacharelado
	Engenharia Elétrica	Bacharelado	Engenharia Elétrica
	Engenharia Civil	Bacharelado	Engenharia Civil
	Química	Bacharelado	Química – Bacharel
	Engenharia Ambiental e Sanitária	Bacharelado	Engenharia Ambiental
	Física	Licenciatura	Física – Licenciatura
	Engenharia Cartográfica e de Agrimensura	Bacharelado	Engenharias
	Engenharia de Transportes	Bacharelado	Engenharias

Por dentro do ENADE

ENQUADRAMENTO DE CURSO ENADE/2017

Câmpus	Curso	Grau	Área de enquadramento
Inhumas	Química	Licenciatura	Química – Licenciatura
	Sistemas de Informação	Bacharelado	Sistemas de Informação – Bacharelado
Itumbiara	Engenharia Elétrica	Bacharelado	Engenharia Elétrica
	Engenharia de Controle e Automação	Bacharelado	Engenharia de Controle e Automação
	Química	Licenciatura	Química – Licenciatura
Jataí	Física	Licenciatura	Física – Licenciatura
	Engenharia Elétrica	Bacharelado	Engenharia Elétrica
	Análise e Desenvolvimento de Sistemas	Tecnologia	Análise e Desenvolvimento de Sistemas – Tecnologia
	Sistemas de Informação	Tecnologia	Análise e Desenvolvimento de Sistemas – Tecnologia
	Engenharia Civil	Bacharelado	Engenharia Civil
Luziânia	Análise e Desenvolvimento de Sistemas	Tecnologia	Análise e Desenvolvimento de Sistemas – Tecnologia
	Química	Licenciatura	Química – Licenciatura
	Sistemas de Informação	Bacharelado	Sistemas de Informação – Bacharelado
Uruaçu	Engenharia Civil	Bacharelado	Engenharia Civil
	Química	Licenciatura	Química – Licenciatura
	Análise e Desenvolvimento de Sistemas	Tecnologia	Análise e Desenvolvimento de Sistemas – Tecnologia
Goiânia Oeste	Pedagogia	Licenciatura	Pedagogia – Licenciatura
Valparaíso	Matemática	Licenciatura	Matemática – Licenciatura

Diretrizes Curriculares ENADE/2017, enviadas por e-mail aos coordenadores e disponível na página do INEP: <http://inep.gov.br/web/guest/documentos-e-legislacao13>

Por dentro do ENADE

PERFIL DO ESTUDANTE HABILITADO A PARTICIPAR

Os estudantes ingressantes e concluintes do curso que está sendo avaliado no ano em questão.

Perfil de alunos habilitados no ENADE 2017

Perfil de Ingressante

Aqueles que tenham iniciado o respectivo curso com matrícula no ano de 2017 (2017/1 e 2017/2) e que tenham concluído **até 25%** da carga horária mínima do currículo até o último dia de retificações do ENADE 2017.

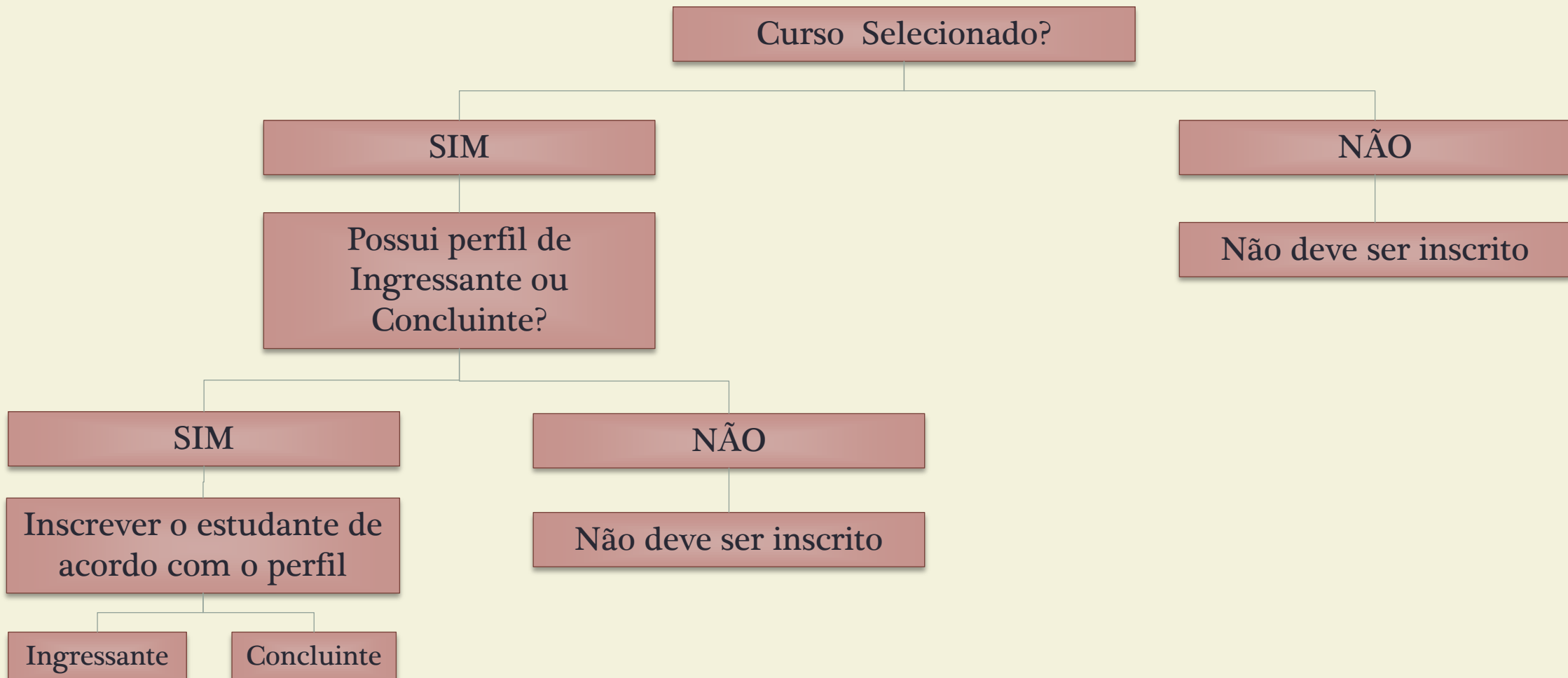
Perfil de Concluinte

* Concluintes de Cursos de Licenciatura e Bacharelado: Aqueles que tenham expectativa de conclusão do curso até julho de 2018, assim como aqueles que tiverem concluído mais de **80%** (oitenta por cento) da carga horária mínima do currículo do curso da até o último dia de retificações do ENADE 2017; e

* Concluintes de Cursos de Tecnologia: Aqueles que tenham expectativa de conclusão do curso até dezembro de 2017, assim como aqueles que tiverem concluído mais de **75%** (setenta e cinco por cento) da carga horária mínima do currículo do curso da IES até o último dia de retificações do ENADE 2017.

Por dentro do ENADE

IDENTIFICANDO ALUNOS HABILITADOS



Por dentro do ENADE

IDENTIFICANDO ALUNOS HABILITADOS

Por dentro do ENADE

IDENTIFICANDO INGRESSANTES:

- Extrair 'coeficiente de progressão' do [Sistema Visão](#): matrícula em 2017/1 ou 2017/2 e ter cursado até 25% da carga horária até o término do período de inscrições do ENADE.



Por dentro do ENADE

IDENTIFICANDO CONCLUINTES:

- Extrair ‘coeficiente de progressão’ do [Sistema Visão](#):

* Concluintes de Cursos de Licenciatura e Bacharelado: Aqueles que tenham expectativa de conclusão do curso até julho de 2018, assim como aqueles que tiverem concluído mais de **80%** (oitenta por cento) da carga horária mínima do currículo do curso da até o último dia de retificações do ENADE 2017; e

* Concluintes de Cursos de Tecnologia: Aqueles que tenham expectativa de conclusão do curso até dezembro de 2017, assim como aqueles que tiverem concluído mais de **75%** (setenta e cinco por cento) da carga horária mínima do currículo do curso da IES até o último dia de retificações do ENADE 2017.



Por dentro do ENADE

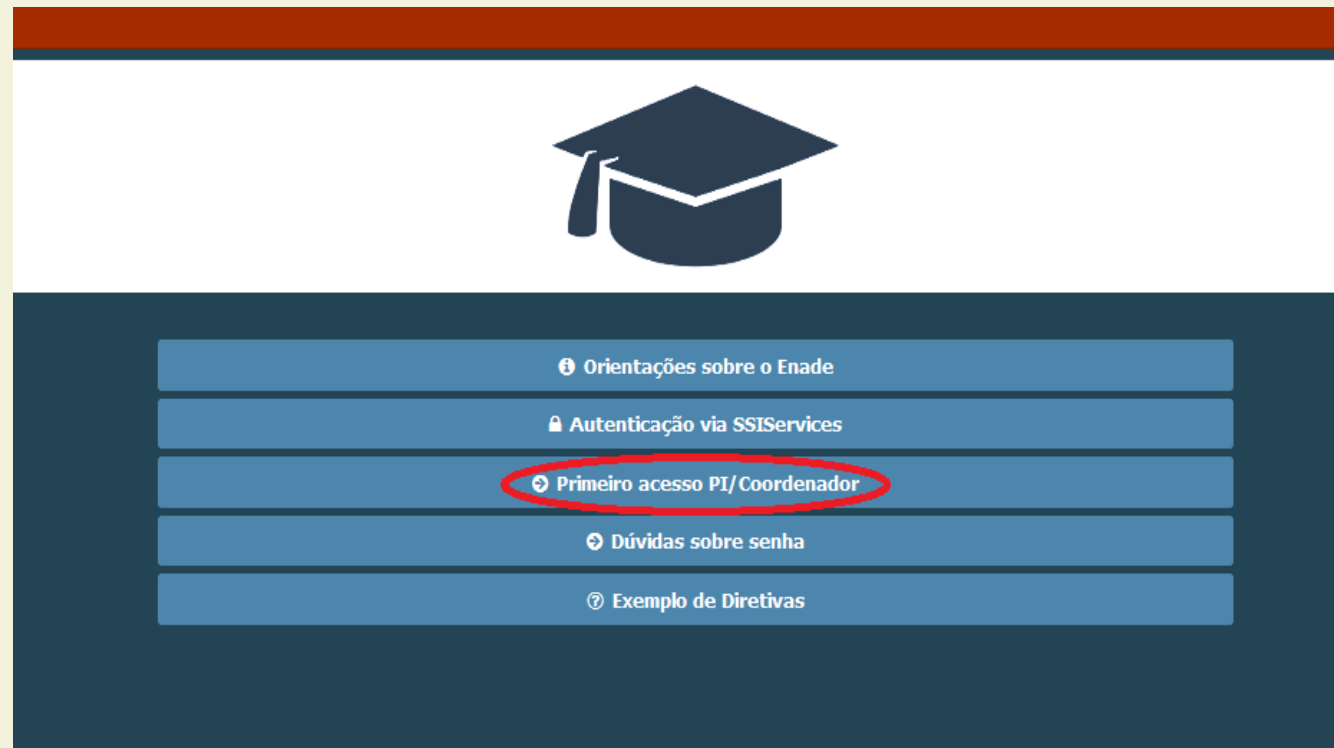
CRONOGRAMA DO ENADE 2017

DATAS	DESENVOLVIMENTO DAS AÇÕES	Responsável
08/06/17	Publicação das Diretrizes para as provas do ENADE 2017	INEP
19/06 a 11/08	Enquadramento de cursos no ENADE 2017	PEI
19/06 a 11/08	Inscrição dos <u>estudantes em situação irregular</u> junto ao ENADE de anos anteriores	Coordenadores de Cursos
19/06 a 11/08	Inscrição dos <u>estudantes INGRESSANTES regulares</u> o ENADE 2017	Coordenadores de Cursos
10/07 a 11/08	Inscrição dos <u>estudantes CONCLUINTES regulares</u> o ENADE 2017	Coordenadores de Cursos
14/08 a 25/08	Retificação de enquadramento e inscrições intempestivas	PEI
14/08 a 26/11	Cadastro dos estudantes concluintes regulares	Estudante concluinte regular
14/08 a 03/09	Solicitação de atendimento especializado	Estudante concluinte regular
28/08 a 26/11	Preenchimento obrigatório do Questionário do Estudante	Estudante concluinte regular
13/11	Divulgação do Local de Provas	INEP
26/11	Aplicação da prova do ENADE 2017	Estudante concluinte regular e INEP
27/11 a 08/12	Preenchimento de questionário do coordenador de Curso	Coordenadores de Cursos que tiveram estudantes regulares inscritos no ENADE 2017
20/12	Divulgação da Relação de Estudantes em Situação REGULAR	INEP
22/12 a 31/01/18	Solicitação de dispensa de estudantes pela IES	Coordenador de Curso e Estudantes
05/02/18 a 23/02/18	Solicitação de dispensa de estudantes pela INEP	Estudantes e INEP

Por dentro do ENADE

INSCRIÇÃO DE ALUNOS HABILITADOS

Link para acesso ao
Sistema de Inscrições:
<http://enade.inep.gov.br/enade/#!/index>



Por dentro do ENADE

Realizar o cadastro de primeiro acesso:





Cadastro de PI/Coordenador

Para realizar o cadastro informe os dados abaixo:

CPF: * ?

E-mail do e-MEC: *

Clique abaixo, na figura **BANDEIRA**: * ?



Voltar **Cadastrar**

Por dentro do ENADE

Após o cadastro, acessar o sistema pelo menu
AUTENTICAÇÃO



Autenticação via SSIServices

Informe os dados abaixo e clique em Acessar:

Login: *

Senha: *

[↶ Voltar](#) [↷ Recuperar senha](#)

[↗ Acessar](#)

[↷ Primeiro acesso PI/Coordenador](#)

[↷ Dúvidas sobre senha](#)

[❓ Exemplo de Diretivas](#)

Por dentro do ENADE

Novidades nas inscrições do ENADE 2017:

- Procedimentos e prazos do ENADE/17 previstos por meio de Edital: Edital INEP nº 26, 16/06/17 – D.O.U 19/06/17
- Novo sistema de inscrições:
<http://enade.inep.gov.br/enade/#!/index>
- Os estudantes inscritos deverão realizar o cadastro de seus dados no sistema (de 14/08 a 26/11)
- O sistema de inscrições do ENADE/17 carregará uma lista de estudantes habilitados na condição de CONCLUINTE. Os dados utilizados são os informados no Censup.

Por dentro do ENADE

Atribuições do Coordenador de Curso previstas no Edital INEP nº 26/2017:

4.6 A IES, por intermédio do Coordenador do Curso, deverá, no ato da inscrição:

4.6.1 Autorizar o cadastro dos Estudantes habilitados para o Enade 2017, a partir de lista disponibilizada pelo Inep, que tem como referência as informações prestadas ao Censo da Educação Superior;

4.6.2 Incluir Estudantes habilitados para o Enade 2017 que não estejam na lista disponibilizada pelo Inep, desde que justifiquem o motivo da inclusão. Nesse caso, o Coordenador de Curso deverá ter o número de Cadastro de Pessoa Física (CPF) do Estudante, documento obrigatório para a efetivação da inscrição.

4.6.3 Excluir Estudantes que estejam na lista disponibilizada pelo Inep e que não estejam habilitados no Enade 2017 para o Curso relacionado da IES, desde que justifiquem o motivo da exclusão.

Por dentro do ENADE

Atribuições do Coordenador de Curso previstas no Edital INEP nº 26/2017:

4.6.4 Informar os dados acadêmicos dos Estudantes, quando estes não estiverem na lista do Censo da Educação Superior.

4.6.5 Divulgar e incentivar os Estudantes inscritos a realizarem o cadastro no período previsto no item 1.3 deste Edital, em sistema próprio, <http://enade.inep.gov.br>, horário oficial de Brasília-DF, quando deverão informar seus dados pessoais e de contato, e indicar atendimento especializado e/ou específico, se for o caso.

4.6.6 Supervisionar o cadastro dos Estudantes de sua IES e conferir se todos os Estudantes inscritos realizaram o cadastro.

4.6.6.1 Caso algum Estudante inscrito não tenha realizado o cadastro é responsabilidade do Coordenador de Curso contatá-lo para efetivação do cadastro, considerando que essa etapa é indispensável para o preenchimento do Questionário do Estudante.

Por dentro do ENADE

Obrigações do estudantes previstas no Edital INEP nº 26/2017:

15.1 São obrigações do Estudante no Enade 2017:

15.1.1 Certificar-se de que preenche todos os requisitos exigidos para a participação no Exame.

15.1.2 Certificar-se de todas as informações e regras constantes deste Edital e das demais orientações que estarão disponíveis na Página do Inep.

15.1.3 Cumprir rigorosamente os procedimentos de cadastro estabelecidos neste Edital.

15.1.4 Responsabilizar-se pelo preenchimento correto e fidedigno das informações prestadas no Questionário do Estudante, sob pena de ser considerado irregular.

15.1.5 Manter a guarda da senha, que é indispensável para o acompanhamento do cadastro, para a obtenção dos resultados individuais via Internet e para solicitação de dispensa junto ao Inep.

15.1.5.1 A senha de acesso ao sistema de cadastro é pessoal, intransferível e de inteira responsabilidade do Estudante.

15.1.6 Conferir com antecedência, na Página do Estudante, o local de prova para o qual foi designado.

(...)

Por dentro do ENADE

Questionário do Estudante:

Questionário do Coordenador:

- Preenchimento obrigatório;
 - As respostas compõe os insumos para o cálculo do conceito ENADE.
- * O estudante que não responder o Questionário do Estudante estará em situação **IRREGULAR** junto ao ENADE

Edital INEP nº 26/2017:

6.8 O Enade 2017 é composto ainda pelo Questionário do Estudante, de preenchimento obrigatório para todos os estudantes inscritos na condição de concluintes regulares. O não preenchimento por completo do referido instrumento ensejará irregularidade do estudante perante o Exame.

Por dentro do ENADE

O ENADE NO HISTÓRICO ESCOLAR

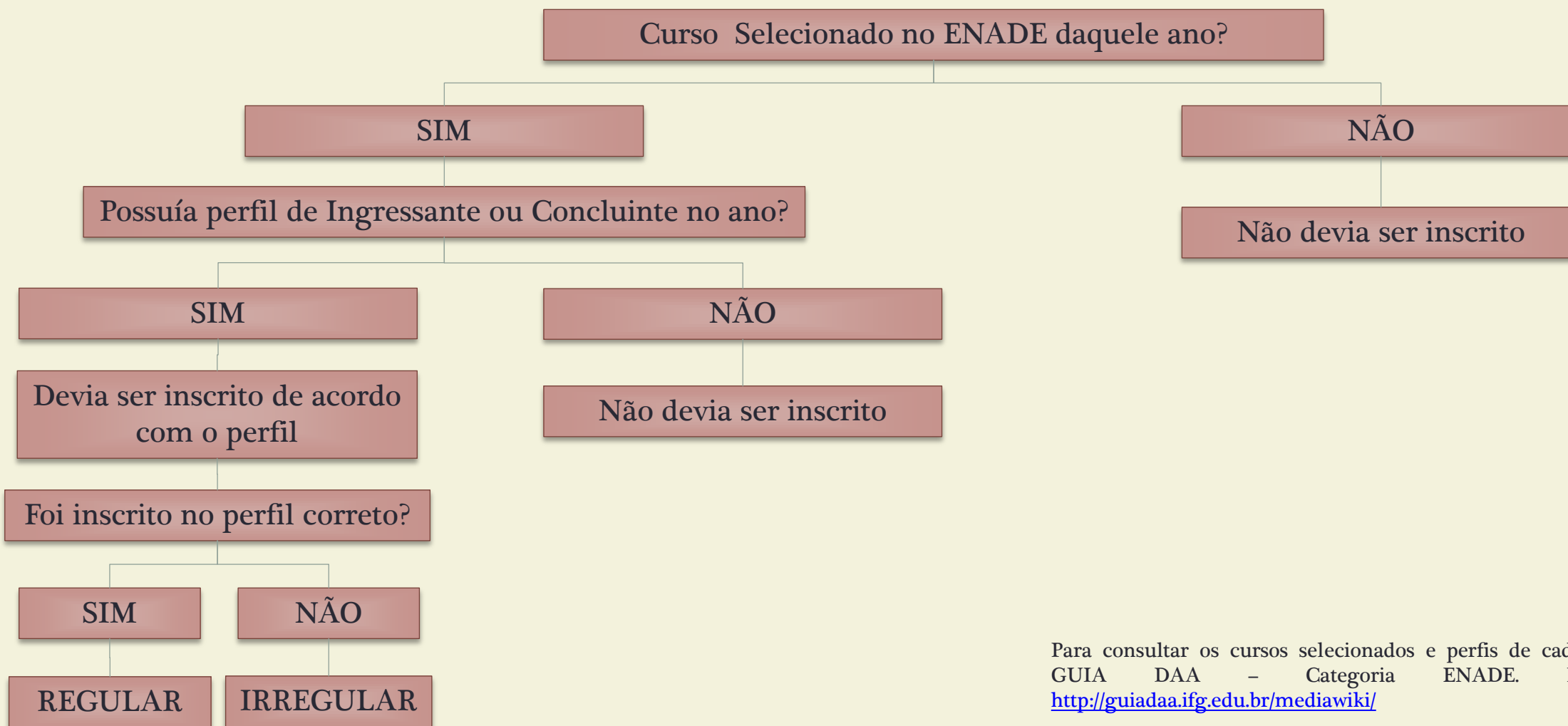
O ENADE é componente curricular obrigatório dos cursos de graduação, sendo inscrita no histórico escolar do estudante a situação de **REGULARIDADE** com relação a essa obrigação.

O estudante inscrito no ENADE que não comparecer ao exame, não responder o questionário do estudante ou o estudante habilitado que não foi inscrito ficará em situação **IRREGULAR** e não poderá receber o histórico escolar final, colar grau e nem receber o diploma.



Por dentro do ENADE

IDENTIFICANDO ALUNOS IRREGULARES DE ANOS ANTERIORES



Para consultar os cursos seleccionados e perfis de cada ano consultar o GUIA DAA – Categoria ENADE. Disponível em: <http://guiadaa.ifg.edu.br/mediawiki/>

Por dentro do ENADE

COMO REGULARIZAR A SITUAÇÃO JUNTO AO ENADE

Os estudantes, de quaisquer cursos, que se encontram em situação irregular nas edições anteriores do ENADE podem regularizar sua vida acadêmica através de sua inscrição como estudante irregular no ENADE 2017.

Prazo de inscrições
de alunos irregulares:

19/06 a 11/08

Atenção ao perfil de inscrição
do aluno irregular:

INGRESSANTE
ou
CONCLUITE

Por dentro do ENADE

Estratégias de Divulgação do ENADE na Instituição:

- Material Gráfico digital;
- Palestra com os alunos (coordenador do curso);
- Redes Sociais;
- Emails aos alunos (Comunicação Social e Coordenador do Curso);
- IFG *Mobile*;
- Vídeo institucional.

Por dentro do ENADE

SISTEMA ENADE:

Treinamento INEP: Sistema ENADE (Parte I)

<https://www.youtube.com/watch?v=kgImCiw163M>

Treinamento INEP: Sistema ENADE (Parte II)

<https://www.youtube.com/watch?v=Qw4zYRHS0iE>

Por dentro do ENADE

LINKS IMPORTANTES

O que é o ENADE?

<http://inep.gov.br/web/guest/enade>

Perguntas frequentes

<http://inep.gov.br/web/guest/perguntas-frequentes4>

Legislação ENADE

<http://inep.gov.br/web/guest/documentos-e-legislacao13>

Provas e gabaritos do ENADE

<http://inep.gov.br/web/guest/provas-e-gabaritos3>

Por dentro do ENADE

FONTES

- * Lei nº 10.861, de 14 de abril de 2004.
- * Portaria Normativa nº 40, de 12 de dezembro de 2007, republicada em 29 de dezembro de 2010.
- * Portarias nº 201,207 e 214, de 22 de junho de 2012.
- * Portaria nº 13, 27 de junho de 2012.
- * Portaria nº 613, 07 de julho de 2011 – IFG.
- * Portaria Normativa MEC nº 08, de 26 de abril de 2017.
- *`Edital INEP nº 26, 16 de junho de 2017

Obrigada!

Procuradoria Educacional Institucional – PEI/PROEN

Procuradora: Camila Juswiak Silva

Auxiliar Institucional: Jakeline Cerqueira de Moraes

pei@ifg.edu.br

(62) 3612-2230